

DanRan

住まいの有効活用をご提案するフリーマガジン

[だんらん]

住まいのトータルプランナー、株式会社住協

vol. 6

Let's /
天体観測
特集
夜空を見上げて

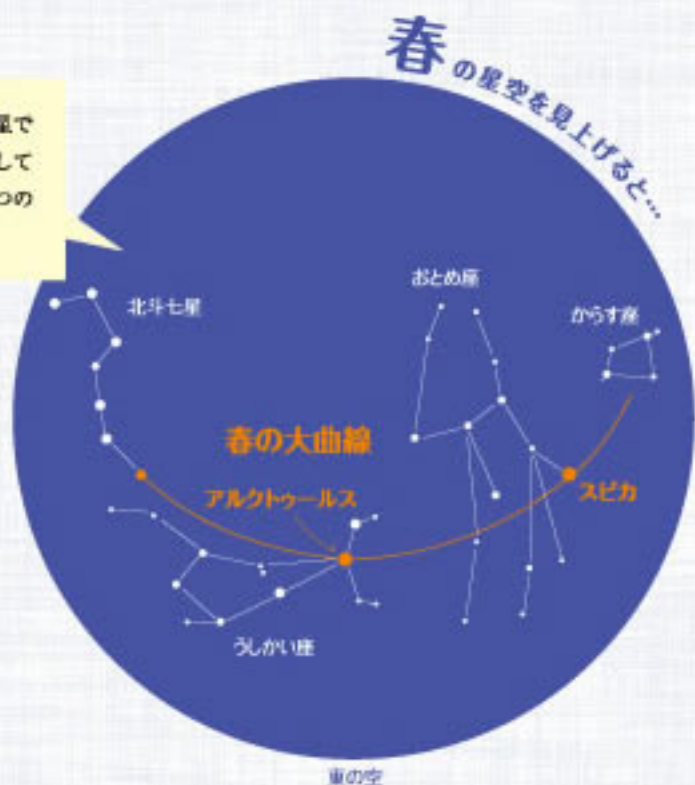
35th
あけびまで35周年

★ まずは、星空を見上げよう ★

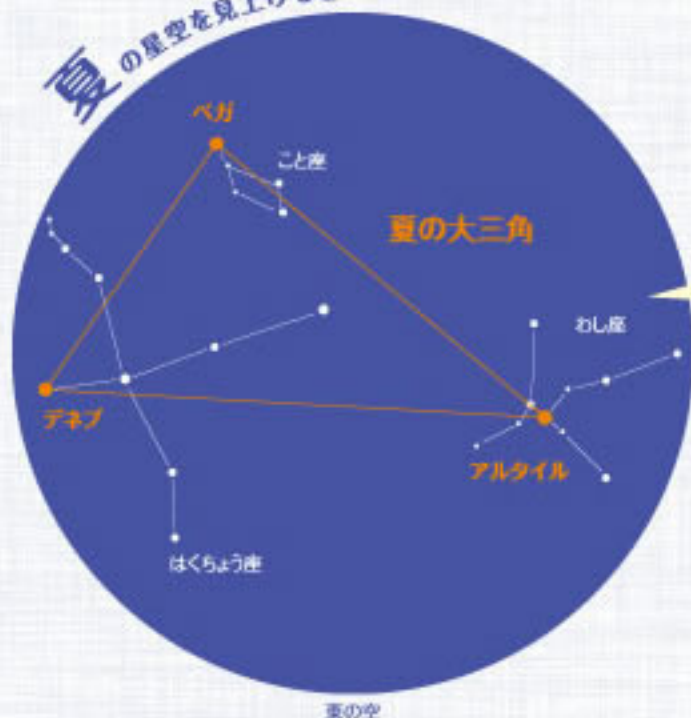
見つけ方

春に見られる代表的な星座の目印となるのは、北斗七星です。北の空高くにあり、ふせたひしゃくのような形をしています。ひしゃくの持ち手のカーブの延長線上には4つの星座からなる「春の大曲線」を見ることができます。

北斗七星はおおぐま座の一部で、熊の腰から尻尾をかたどる7つの明るい恒星を指します。ひしゃくの持ち手から東の空に目を映すと、少しオレンジのかった明るい星、うしかい座のアルクトゥールズが見つかります。さらにその先、南東の空に見える白い星がおとめ座のスピカです。そのさらに隣には4つの星が台形に並ぶからす座があります。これが「春の大曲線」と呼ばれています。



夏の星空を見上げると...



見つけ方

夏の夜空で見つけやすいのは東の空に浮かぶ「夏の大三角」です。東の空高くに明るく輝く星はこと座のベガ。その右下のほうにある明るい星がわし座のアルタイルです。そこから左に目を移すとはくちょう座のデネブが見えます。

年に一度、七夕の日に会うことができる織姫と彦星の伝説、ベガが織姫でアルタイルが彦星だといわれています。この2つの星の間には伝説と同じく、天の川が流れています。川に橋をかけるように翼を広げているのがはくちょう座。デネブは尻尾にあたる星です。夏は天の川が見えやすい季節です。月の出ていない夜、街の明かりが少ない場所では小さな星がきらめく流れが見えることでしょう。

★★ Column

肉眼で見える国際宇宙ステーション

地上から約400km上空に、宇宙飛行士が長期滞在できる巨大な国際宇宙ステーションが浮かんでいます。日の出前と日没後の約2時間、条件が揃えば肉眼で見えることも可能。いつ、どの方向に見えるのかくわしい情報はJAXAホームページに掲載されています。

JAXA(宇宙航空研究開発機構)ホームページ
<http://kibo.tksc.jaxa.jp/>

★ Column

スマホアプリで星座や方角を確認！

星座早見表や方位磁針など、スマートフォンアプリを利用すれば、いつでも気軽に天体観測がはじめられます。空に向けてみるとその時、その方向に見える星座が表示される便利なアプリも！自分好みのアプリを探して、星への興味を深めてみては？



Let's 夜空を見上げて 天体観測

遠く何万光年も離れた場所にある星の光が
 地球に住む私たちのもとまで届く不思議...
 一人で気ままに、またご家族と一緒に
 夜空を見上げて宇宙のロマンを感じてみませんか？



★ 星空の楽しみ方いろいろ ★

★ 星空を拡大して見てみよう ★

流星群を見よう

流星（流れ星）は宇宙空間にあるチリの粒が、地球の大気へ飛び込む際に激しく摩擦を起こして高温になり、光って見える現象のこと。彗星はチリの粒を放出しているため、彗星と地球の軌道が交差している場合、チリの粒がまとめて地球の大気へ飛び込んできます。彗星が地球の軌道とクロスする時期は毎年ほぼ同じなので、特定の時期に流星群が出現します。流星が放射状に飛び出してくるよう見える一点を放射点と呼びますが、放射点から離れたところにも星は流れるので、空全体を眺めるようにするとよいでしょう。

三大流星群

しぶんぎ座流星群

★1月1日～7日頃 ※極大は1月4日頃

流星の出現数は年によってムラがあり、流星の数を予想するのが難しいといわれています。流星群の放射点は、うしかい座とりゅう座の境界付近。真夜中から朝の6時頃まで観察することができます。

ペルセウス座流星群

★7月17日～8月24日頃 ※極大は8月13日頃

毎年流星数が多いことで知られる流星群です。8月の中旬以降、流星数が増えます。流星が見られるのは放射点が高くなる午後9時～10時以降。明け方まで放射点が高くなり続けるので、観察しやすい時間帯が続きます。

ふたご座流星群

★12月5日～12月20日頃 ※極大は12月14日頃

毎年多くの流星が見られる流星群です。条件のよいときには1時間に100を超える流星が観測されることも、見ごろは12月中旬から極大まで、夕方から明け方まで見られますが、観察しやすいのは午後9時以降になります。

夜空を撮影してみよう

デジタルカメラと三脚で



シャッターを開けたままにできるバルブ機能、30秒～2分と露出時間を設定できるデジタル一眼レフカメラと三脚があれば、望遠レンズがなくても星空が撮影できます。コンパクトデジタルカメラの場合は夜景モード、高感度モードなどで挑戦してみてください。

天体望遠鏡と携帯・デジカメで



天体望遠鏡・双眼鏡をのぞいて見える星の姿を撮影したいときは、接眼レンズにカメラを近づけて直接撮影してみましょう。携帯電話やスマホでも撮影できます。一眼レフやコンパクトデジタルカメラを望遠鏡に取りつけるためのパーツも市販されています。

★ プラネタリウムで楽しく学ぶ

四季折り折りの星座、また星座にまつわる神話など、楽しみながらさまざまな知識を得られるのがプラネタリウムです。都会では見えにくい小さな星もプラネタリウムならばっちり見えるのも特徴。初心者が星座を探すときの手がかりにもなります。子ども向け、大人向けなど各館さまざまなテーマで投影しているので何度行っても楽しめそうです。

埼玉・西東京にもプラネタリウム♪

多摩六都科学館

〒189-0014
東京都西東京市芝久保町5-10-64

詳細はWebで

多摩六都科学館 検索

狭山市立中央児童館

〒350-1305
埼玉県狭山市入間川4-14-7

詳細はWebで

狭山市立中央児童館 検索

入間市児童センター

〒358-0001
埼玉県入間市向陽台1-1-6

詳細はWebで

入間市児童センター 検索



※写真はイメージです

双眼鏡で 気軽に楽しむ

天体観測には天体望遠鏡が必要だと思われがちかもしれませんが、一つひとつの星ではなくもつと広い星空、星座を観察するには双眼鏡がおすすです。広い範囲が見渡せるので、星座の星の並びをしっかり確認できます。星雲や星団、月のクレーターなどを観察するにもぴったり！肉眼よりも星が明るく見えるので、都会での星空観察にも向いています。軽くコンパクトで持ち運びにも便利です。

夜空を見るための双眼鏡選び

小さな星の弱い光を集めるために、レンズの大きな双眼鏡を選びましょう。

レンズ

レンズの直径は30mm以上がおすす。倍率は6～8倍程度あれば十分です。10倍を超える高倍率はおすすしません。

倍率

レンズの直径が大きいほど光を集めて明るく見えますが、あまり大きいと重くなるため10倍以上のものは三脚にのせて使うとよいでしょう。

星雲観測専用の双眼鏡や、星をじっくり観察できる高倍率の天体望遠鏡もあります。観察する対象によって双眼鏡か天体望遠鏡かを選択して購入を！

【ご協力】
株式会社ビクセン 様

埼玉県所沢市に本社を構える株式会社ビクセンは、天体望遠鏡、双眼鏡、顕微鏡を中心とする総合光学機器メーカー。1949年創業以来、世界初の一般向け天体自動導入装置付き望遠鏡を発売するなど、日本を代表するメーカーとして製品の開発、提供を行っています。

初心者におすすめの天体観測セット 宙ガールLite

軽量でカラフルな初心者向けの双眼鏡。携帯するためのケースとストラップ、オリジナルの月面地図、使いこなしハンドブックがセットになっているから、これさえあれば今夜から天体観測が楽しめます。

商品詳細はビクセンホームページ > 宙ガールトップページへ
<http://www.vixen.co.jp/soragirl/>

宙ガールLiteをプレゼント!
詳しくは裏表紙の「プレゼントコーナー」をご覧ください。

(株)ビクセン 企画部 部長 泰久さん オススメ!



★ 天体観測をする時のポイント

庭やベランダから夜空を観察してもよいのですが、街の明かりが少なく周囲に高い木や建物のない場所のほうが星はよく見えます。虫さされなどに注意して、暑い季節もなるべく肌を出さないよう長袖・長ズボンがよいでしょう。虫除けスプレーもあれば万全。夜は冷え込むこともあるので上着やひざかけがあると安心です。暗い場所では足もとが見えにくいので走ったりしないように。小さいお子さま連れの場合は特にお気をつけください。

- 他にみるとよいもの
- 数物
 - アウトドア用チェア
 - 防寒具
 - 虫除けスプレー
 - 星座図鑑 など
- 懐中電灯
明るい光を見ると星が見えなくなるので、ライト部分に赤いセロファンを貼る
- 方位磁針
- 星座早見盤
- 天体観測に必要なアイテム

外壁のメンテナンスは、見た目の美しさを保つのはもちろん、建物の構造を守ることもつながります。基本は「汚れたら早めに清掃」。2階以上の高い場所のお手入れはなかなか難しいので、大切な家を守るためにもプロによる定期的なメンテナンスをおすすめしています。

✕ 今回のご相談 外壁のお手入れについて 知りたいのですが…

住まいを守る! 外壁メンテナンス

雨水侵入を避け!

外壁メンテナンスのチェックポイント

✓ 外壁の亀裂や欠けの点検

外壁に亀裂が発生していないか、欠けなどの欠損がないかを目で見て点検しましょう。特に地震が発生した後は、釘の打たれた箇所や周囲に亀裂がないか、板のスレがないかを確認してください。

✓ 塗膜の点検

塗膜面に汚れ、色あせ、白化(塗膜が劣化し、塗膜表面が次第に粉状になる現象)が見られたらすぐに再塗装が必要。外壁の傷みが目立たないうちに、早めの再塗装をするのが望ましいです。

✓ シーリング(コーキング)の点検

サイディング(建物の外壁に使う板)の間を埋めるシーリングも点検しましょう。剥離や亀裂などが発生していないかを確認。ヒビ割れやすき間があると内部に雨水が入り込んでいる可能性も!

外壁はなぜ傷むの? 外壁の塗装の劣化にはいろいろな原因が考えられます。

- ① 建物自体によるもの
高温・外気温の変化によって建物全体が収縮するため
- ② 塗膜・下地によるもの
時間の経過によって塗膜・下地が乾燥して収縮するため
- ③ 風雨・紫外線などの外的要因
風雨や紫外線にさらされることで表面に微細なキズができる

これらが経年劣化を起す要因となります。ただし、劣化の状態も建物によってさまざま。外壁の表面に小さなキズが蓄積しているケースもあれば、塗装の層の一部分が劣化していることも

あり、目視だけで見極めるのは困難です。
目安は10年に一度
この外壁断面のイメージは劣化の初期の段階です。このまま放置すると塗装が剥がれたり、塗膜の割れにつながります。さらに悪化すると、劣化した塗装を一旦剥がしてから再塗装を行わなければならない、工事費用も高額に! 10年を目安にメンテナンスしましょう。



■ 外壁断面イメージ

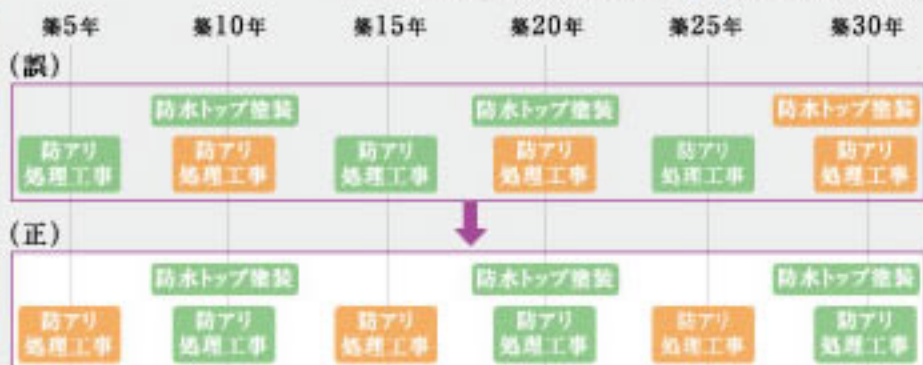
お詫びと訂正

DanRan vol.5の本コーナー(8ページ)に記載したお手入れサイクルにおいて、「防水トップ塗装」と「防アリ処理工事」のサイクル表記に誤りがありましたので、下記図の通り訂正させていただきます。ご迷惑をおかけしましたこと深くお詫び申し上げます。

住協建設リフォーム担当からの ワンポイントアドバイス

外壁・屋根・バルコニー

日照や気温の変化など、さまざまな要因によって小さなひび割れを生じ、それが次第に大きくなり外壁材を傷めてしまいます。早めの補修は建物の寿命を延ばすことにつながるので、定期的な点検と予防的補修をお勧めします。



リフォーム・メンテナンス
ご相談窓口

住協建設(株)リフォーム課 ☎0120-703-180

住協建設 ホームページ <http://www.jyukyo-cnst.com/> 住協建設 検索

支店スタッフがお届けする Zoom Up!

今回の支店は

新所沢

住協の10支店から
スタッフが街の
おすすめスポットを
ご紹介します。

所沢市で栽培・収穫した大麦を使い、所沢市の自社醸造所で作られた地ビール。イギリス系エールをベースとした独自のレシピで、苦みのある本格的な味わいが評価され、所沢市内の酒店や飲食店で人気が高まっています。

「30年住んでいる所沢で、街づくりに役立つ仕事がしたいと思ったのがきっかけ。もともと所沢周辺は良質の麦が穫れる土地。地元の飲み屋さんやそのお客さんに声をかけて、みんなで麦を作ってその麦でビールを作ったら面白いんじゃないかなって「所沢麦酒倶楽部」を立ち上げました」

そう笑顔で語るのは、(株)ベルビア代表取締役の吉村さん。自作自飲をコンセプトに、種まき・麦踏みから収穫までを地元の方と共に行い、所沢産の地ビールが完成しました。発売した当時は醸造などの工程を外部委託していたため、販売数に限りがありました。2013年に自社の醸造所が完成。生産が追いつかないほどの人気に嬉しい悲鳴をあげているそうです。

「国産のクラフトビールもブームだし、今後は所沢市だけでなく、都内のビアバーなどにも卸せるようにと考えています。自分たちの活動をきっかけに、所沢市で麦作が盛んになり、より多くの方に野老ゴールデンを楽しんでいただけたらと思います。製造責任者の緒方と二人三脚で、今後もこだわりの地ビールを提案していきます」

市内のお祭りなどにも出店予定があるとのことですので、ベルビアさんのFacebookもチェックしてみてくださいね。

www.facebook.com/bellbeer.tz

新所沢
支店

所沢の「農」を身近に、「食」を豊かに!
地元の酒店や飲食店で販売し地産地消に貢献

「野老ゴールデン」

所沢麦酒倶楽部(株式会社ベルビア)
☎ <http://www.bellbeer.com/>
〒370-0001 埼玉県所沢市



ご協力いただいた方

株式会社ベルビア 代表取締役
吉村 英二さん(右)
同社 代表取締役(製造責任者)
緒方 聡さん(左)



①② 自然栽培にこだわる若手農家や、地元の方と一緒に収穫作業。
③④⑤⑥ ビールの醸造や瓶詰めなどをする工場。天井のさび取りやペンキ塗りなども自分たちで行った。それだけに愛着もひとしお。

当社で住宅ご購入いただいたお客様から
メッセージをいただきました。
ご自宅のお気に入りポイントとともに、ご紹介します。

お客様の声



子供のための住環境を優先
収納や間取りにこだわり、
理想の我が家が完成

手狭になってきた1LDKのマンションから、娘さんの成長を考えて引越を検討し始めたというN様ご夫妻。お子様が保育園や小学校に入ってから引っ越すのではなく、長く付き合える幼なじみが大切だと考え、戸建ての購入を決定されました。

「実は最後に訪ねたのが住協さん。担当の遠藤さんから、この土地を紹介されました。駅から近く、スーパーや小・中学校が近くにあること、周りに子供さんをお持ちの家庭が多く、安心して近所付き合いができそうだと感じたことが決め手となりました。和室が欲しい、十分な収納がほしい、寝室は3つ、庭も使いやすく...などの多くの要望にも、遠藤さんと設計士の方から快く、土地を最大限有効活用できる提案をいただきました。これからこの家で、たくさんのお思い出を作りたいですね」

今回のお客様
埼玉県 N様邸



わたしのお気に入り



清潔感のあるトイレ。壁紙は白を基調としつつ、設計士の提案で奥の面だけ壁紙の色を変え空間を演出。



キッチンはお客の誕生日カラーであるオレンジに。シンクの高さは3段階から選べて使いやすく、食器の収納も便利に。



奥様がガーデニングを始めた庭。夏には娘さんがプールで遊ぶのにも十分な広さ。



明るい陽射しが差し込む、広さのある和室。ご家族のだんらんスペースに。

くらしのひきだし 第5段 ひきだし

掃除や洗濯、収納など、意外と知らない家事のアイデアをちょっとだけご紹介します。これであなたも家事の達人!



モノをしまいやすく、部屋をキレイに見せるコツ リビングをすっきり快適に!

毎日多くの時間をリビングで過ごすという方も多いのでは? 家族が集まるリビングは、ついついモノがちらかりがち...。家具の配置や収納をひと工夫して、すっきりくつろげる空間を作りましょう!



なぜリビングは散らかるの? ▶ 毎日使うモノのほか、置きっぱなしになっているモノ、子どものおもちゃ、帰宅して脱いだ衣類や洗濯物などなど...。「とりあえず置いておく」「後でしまおう」の積み重ねがちらかる原因に。

暮らしやすいインテリアですっきり

家具の置き方によってリビングが雑多な印象になることがあります。デッドスペースは使わないモノ置き場になることも...。生活動線を考えてインテリアを見直すことで、居心地のよいリビングをつくりあげましょう。



▶ 家具の配置を見直そう

家具はなるべく同じ壁側に集め、リビングを上から眺めた時に、デコボコしないよう配置しましょう。本棚など背の高い家具はドアに近い場所に置くことと見通しがよくなり、部屋も広く感じられます。



▶ テイストとカラーを揃える

ナチュラル、モダン、カントリーなど、リビングの家具や小物のテイストと、色を統一するとよりすっきりした印象に。家具やファブリックのカラーは基調となる色を決めて、差し色は1~2色程度に。

▶ 家具をモノ置き場にしない

家具の上に多くのモノがあるとよりちらかって見えます。軽々したモノの置き場になりがちな大きなテーブルを片付けて、ソファの側に小さなテーブルを設置するのも一つの手。その分スペースも広く使えます。

見せる&隠す収納でもっとキレイに

使う場所と頻度を考えてモノの指定席を決めておきましょう。文房具や爪切りなど、よく使うものはまとめて小さな引き出しに収納すれば、散らばることなく片付けるのも簡単。本やDVDは見せる収納でインテリアのアクセントに。



▶ 新鮮な情報を溜め込まない

新聞やチラシ、雑誌には専用のラックを用意しましょう。はがきや手紙には小さいかごなどを活用して! 早めにチェックして溜め込まないことも肝心です。保存するもの以外は資源回収などで処分を。



▶ 子ども用コーナーをつくる

子育て中は部屋がちらかりがち。子ども専用コーナーをつくって、おもちゃなどはボックスに収納。役所や幼稚園、学校からのおしらせはコルクボードなどに貼り、必要なものだけファイリングを。

▶ 脱いだ衣類は指定の場所に

コートやジャケットは椅子にかけたりせず、コートハンガーやクロゼットにしまう習慣を。衣類を脱ぎちらかす家族がいる場合は、インテリアに合うテイストのバスケットを備えて仮置き場に。

大募集

プチリフォームの実例ありませんか?

今回のテーマ「リビングの片付け」を試みたという方は、お写真をお送りください。今後のDanRanに掲載させていただきます。お待ちしております!

〒359-1141 埼玉県所沢市小手指町一丁目1番地4
株式会社住協 営業推進部「くらしのひきだし」係

danran@jyukyo.com

*あなたのご住所・ご氏名・リフォーム実例(写真)を上記の宛先までお送りください。採用された方には粗品を差し上げます。



住宅販売地域ビルダー部門1位

14年連続

※所沢市、入間市、入間市ホームビルダー部門
(住宅産業研究所調べ)

新築戸建住宅販売戸数

11,475棟

社員数

190名

支店数

10支店

※2014年2月末時点

35th
おかげさまで35周年

弊社は、今年で創業35周年を迎えました。これもひとえに、地道な活動が地域の皆様へ信頼・支持していただいたことによるものと、社員一同心より感謝しております。昭和54年4月に入間市で設立したばかりの頃は、社員は数名と少ないものでした。バブル崩壊やリーマンショックなど、何度も苦しい時代がありましたが、多くの方に助けられここまで来ることができました。これからも高品質な住宅の供給と街づくりに取り組み、微力ながら地域の活性化に貢献していきたいと考えています。

35周年記念イベント

JYUKYO PRESENTS
住協×埼玉西武ライオンズ タイアップキャンペーン

8/17日

開催場所 西武ドーム
ゲーム開始 17:00～

8月17日(日)、埼玉西武ライオンズ公式戦で「住協スペシャルナイター」を開催します。詳しくは住協のチラシやポスターをご覧ください。



ミニ卓球台に挑戦!

卓球マシンで猛練習!

NEWS

所沢市民体育館10周年記念に卓球フェスティバルが開催
今年で4回目となる卓球フェスティバルが平成25年11月24日、所沢市民体育館の開館10周年記念事業として開催されました。卓球マシンやミニチュア卓球台なども用意され、元全日本チャンピオン吉田海偉選手や昨年の国体成年女子優勝の重本幸恵選手に子どもたちが挑戦できる企画は、順番待ちの列ができるほど好評でした。

NEWS

所沢レディースダブルス卓球大会が開催
平成25年11月21日、所沢市民体育館で第29回所沢レディースダブルス卓球大会が行われました。この歴史ある大会を今回からサポート。600名の選手全員に、ハンドタオルをプレゼントさせていただきました。60、70歳代の方も多く、最高齢の選手はなんと80歳代!カラフルなユニフォームで、若々しく活躍していました。

EVENT

5/10(土)

9:30~16:30
彩の森入間公園



福祉ふれあい祭りに今年も参加
第4回福祉ふれあい祭りに、今年も参加させていただきました。当日は出店・販売やお子様向けのイベントなどが盛りだくさん。住協グループも楽しいイベントを企画しております。



家が古くなって
傷みが気になる

出産を機に
家を購入したい

離れていた親と
同居を考えている

あなたの周りに、住まいについてお悩みの方はいませんか?

お悩み解決への第一歩! 住協の紹介制度

住まいの購入、賃貸、リフォームなどに関するお悩みをお持ちの方がいたら、住協へご紹介ください。ご紹介いただいた方が成約された場合、ご成約者様とあなたに素敵なプレゼントを差し上げます。

ご紹介の流れ

- 紹介** 電話、ホームページ、ご来店のいずれかの方法で紹介。
- お客様と商談** ご紹介いただいたお客様とご商談。
- ご成約で謝礼進呈** ご紹介いただいたお客様が(株)住協でご成約された場合、ご双方へ謝礼を進呈。



プレゼント!
ご紹介者様に
弊社分譲新築住宅のご成約者様に
最高10万円分の商品券または紹介料
エアコン1台 (6畳居室用+工事費)

ご紹介方法はコチラ!

- ☎ お近くの住協支店、または営業担当へ
- Web <http://www.jyu-g.co.jp/>
- 🏠 お近くの住協支店へ

※プレゼントの進呈は初回面談で弊社営業担当者にご紹介の旨を伝えていただいた場合に限りです。
※当社分譲の新築住宅をご購入の場合以外でも、弊社内の規定によりご双方にプレゼントをご用意しております。
※ご紹介いただいたお客様がご利用されたサービス内容により謝礼額が変わります。

Information

住協からのお知らせ&プレゼント



ラジオCMがリニューアル!

住協創業35周年を記念して、放送中のラジオCMをリニューアルしました。住協グループ社員や住協会の職人さんたちにもファンが多いラジオパーソナリティ、大野勢太郎さんに今回もナレーションをお願いしました。3月12日にNACK5のスタジオで収録が行われ、大野さんにCM原稿のアドバイスをいただきながら、スムーズに録り終えることができました。リニューアルしたCMは下記時間に聞かれます。



収録をする大野さん

FM NACK5

WARMING-UP MUSIC

「CATCH THE NUMBER」コーナー内

◆ 毎週月～木曜日 午前8:05～

大野勢太郎 HYPER RADIO

「HYPER TELEPHONE」コーナー内

◆ 毎週金曜日 午前8:05～

TBSラジオ

森本毅郎・スタンバイ!

◆ 毎週木曜日 午前8:41～

大沢悠里のゆうゆうワイド

◆ 毎週月～金曜日 午前10:24～



大野さんからサイン色紙をいただきました
詳しくは右欄「プレゼントコーナー」へ

住協公式Facebook公開中!

www.facebook.com/jyukyo.jp
(facebookアカウントなしでも閲覧できます)

▶ アカウントをお持ちの方は いいね! をクリック!

編集後記

今回のテーマ≫ 月の裏側

地球からは月の表側しか見ることができません。では、月の裏側はどうなっているのでしょうか。

■ 2月に、月の周回衛星「かぐや」の観測データを基にした、新たな月の立体地図が国土地理院のHPで公開されました。ご覧になった方も多いと思いますが、月の裏側、けっこう衝撃的でしたね。まさに表と裏といった感じです。それにしても、表と裏でなぜこんなに様相が違うのでしょうか。ただ眺めていても綺麗な月を楽しめますが、少し調べるとまた違った面白さを見ることができるかもしれないですね。(I)

読者アンケートにお答えいただくと

Present



抽選で
プレゼントが
当たります!

1 ピクセンの天体観測セット「宙ガールLite」

3名様

双眼鏡とケース、ストラップ、オリジナル月面地図、使いこなしハンドブックのセット。
※色は選べませんので、ご了承ください。



2 FM NACK5大野勢太郎さんサイン色紙

5名様

住協ラジオCMのナレーションを担当していただいている大野勢太郎さんのメッセージ入りサイン色紙です。



3 ラジオ局公式キャラクターグッズ

5名様

FM NACK5様ご提供

タオル、メモ帳、ゴルフボールなど



TBSラジオ様ご提供

ランチBOX、エプロンなど



※ご希望のラジオ局をお選びください。

4 LEDスティックライト

2名様

スティックタイプのLEDライト、間接照明にもおすすめです。
※(株)ケッセルジャパン様ご提供



【応募締切】5月15日(木) ※当日到着分有効

※読者アンケートハガキに必要事項をご記入の上、お送りください(切手代不要)。

※厳正な抽選の上、プレゼントの当選者発表は賞品の発送をもって代えさせていただきます。

プレゼントに関するお問い合わせは住協まで

過去のDanRanは、ホームページからご覧いただけます。

住協 ホームページ <http://www.jyu-g.co.jp/>

支店一覧

入間支店 tel.04-2963-6651 川越支店 tel.049-245-0041
狭山支店 tel.04-2958-3611 心み野支店 tel.049-256-5588
大泉支店 tel.03-3921-6566 小手指支店 tel.04-2903-8815
新所沢支店 tel.04-2926-7311 朝霞台支店 tel.048-470-1200
飯能支店 tel.042-974-5900 東久留米支店 tel.042-479-2018

住協グループ

株式会社住協ホールディングス
株式会社住協

住協建設株式会社
P-R保険パートナーズ株式会社



Jgroup

株式会社住協

〒359-1141 埼玉県所沢市小手指町一丁目1番地4
Tel. 04-2903-8800(代)

<http://www.jyu-g.co.jp/> 住協 検索