

DanRan

住まいの有効活用をご提案するフリーマガジン

[だんらん]

住まいのトータルプランナー、株式会社住協

vol. 8

特集

休日は家族で
モノづくり

特集 休日は家族でモノづくり

新年度、新しいことをはじめするにはぴったりの季節です。
この春はご家族で、親子でモノづくりに挑戦してみませんか？
今号では、大人から子どもまで手軽に楽しめる、
モノづくりをご紹介します。

Part 1 いろいろなモノづくりを体験してみよう

材料や道具を一から揃えるのは大変。
まずは手ぶらで楽しいモノづくりが
体験できる教室に出かけてみましょう！

サンドブラスト・吹きガラスなど
ガラスアート体験



ろくろ・
絵付けなど
陶芸体験



体験レポート



太いガラス棒をガスバーナーであがって溶か
し、棒を目しながら好みの大きさの玉にする。



芯棒を水平に持つと
形がキレイに*



体験者の声
はじめてだけど
上手にできました！

冷ますこと約1時間…

完成！



とんぼ玉体験

ガラス棒をガスバーナーで溶かして作る、色とりどりの「とんぼ玉」。自分の好きな色や模様、大きさにできるのが手作りの魅力です。完成したとんぼ玉はストラップやネックレスなどのアクセサリーにして使えます。

体験DATA
体験料 1,500円(1個)(税別)
体験時間 20~40分
対象 小学生3年生以上(身長制限)
※体験内容は施設によって異なります

体験教室の先生に聞きました！
とんぼ玉の魅力って？
世界に一つだけのオリジナル作品。
大切な方へのプレゼントにも！

今回の先生 川越体験工房 カフェ&ギャラリー 青い鳥 藤崎先生
ガラス作家歴約20年。初心者にもわかりやすく教えていただきました。

体験場所はココ

川越体験工房 カフェ&ギャラリー 青い鳥
工房のオーナーは吹きガラス作家の伊藤けんじさん。ステンドアクセサリーやフォトフレームなどの教室も開催している。ギャラリースペースがあり、カフェでお茶も楽しめる。
⑧ 埼玉県川越市幸町5-4 2階2階
詳細はWebで 川越体験工房 青い鳥 検索



手びねり体験

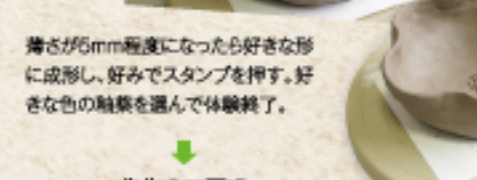

体験教室の先生に聞きました！
陶芸の魅力って？
ゼロからなんでも作れます。
作って使えるのも楽しいですよ！

今回の先生 むさしのくらふと陶芸スクール 高橋先生
「むさしのくらふと陶芸スクール」では、幅広い年齢層を対象にした陶芸教室を開催。陶芸体験のあとは1階の「クラフトカフェ」でティータイムを楽しめます。
⑤ 埼玉県さいたま市南区太田窪1695-1

体験場所はココ

大東ガス プチプラム 富士見店
各種カルチャー講座のほか、クッキング教室やプリザーブドフラワー教室が人気。毎日開催の「プチクッキング」は予約不要で参加できる。陶芸教室は不定期開催なので要確認。
⑧ 埼玉県富士見市西みずほ台1-2-7
詳細はWebで プチプラム富士見 検索

Present
大東ガスプチプラム富士見店
6月のプチクッキングへ
ご招待！
詳しくは裏表紙の「プレゼントコーナー」をご覧ください



先生の工房で
釜焼すること約1ヶ月…



リサイクルでecoなモノづくり

“牛乳パックで”
ハガキをつくらう

牛乳パックの表裏に貼られた防水加工をはがせば、紙の材料となるバルブが取り出せます。押し花などをすきこんでアレンジを!



材料

- 牛乳パック
- 洗面器、または市販の紙すきセット
- はがきサイズの型枠と金網
- ミキサー
- 洗面器、または大きいボウル
- 平らな板
- タオル
- アイロン

作り方

- 1 牛乳パックをよく洗って、適度な大きさに切る。
- 2 水に1~3日浸してから、表と裏の防水加工(ポリエチレン)をはがす。
- 3 細かくちぎり、水を加えてドロドロ(バルブ)になるまでミキサーでかき混ぜる。
- 4 洗面器、またはボウルにバルブを入れ、型枠で紙をすく。
- 5 平らな板の上で型を外し、水けをしぼって金網を外す。
- 6 タオルに挟んで水けをきり、アイロンで乾燥させて、完成!



身のまわりのもので

染色

玉ねぎの皮や紅茶で布を染められます。紅茶の茶葉は布の繊維にからみやすいので、ティーバッグやお茶パックを使うと簡単です。

- 材料
- 玉ねぎの皮(茶色い部分)、または紅茶のティーバッグ
 - 白い布(ハンカチやTシャツなど)
 - ミョウバン
 - 大きい鍋
 - ボウル

- 作り方
- 1 鍋で湯を沸かし、玉ねぎの皮、または紅茶を煮出して火を止める。
 - 2 一度ぬらしてしぼった布を入れ、ときどき混ぜながら冷ます。
 - 3 ミョウバンを溶かした湯を入れたボウルに布を漬けて約20分置く。
 - 4 煮出した液を再度沸騰させて火を止め、布を入れて混ぜながら冷ます。
 - 5 水を流しながら色が出なくなるまで洗い、よくしぼって陰干しして完成!



楽しく本格的

オープン陶芸

練らずに使えて家庭用オープンで焼くことのできるオープン陶土。成形して焼くだけで、楽しくアクセサリーやオブジェが作れます。

- 材料
- オープン陶土
 - アクリル絵の具
 - 筆
 - ヘラ

- 作り方
- 1 陶土で自分の好きな形を作る。
 - 2 風通しのよい場所で2~7日乾燥させる。
 - 3 アクリル絵の具などで色を塗る。もしくはヘラで模様をつける。
 - 4 完全に乾いたら160~180℃のオープンで30~60分焼く。
 - 5 自然に冷めるのを待って完成!



プレゼント
オープン陶土セット
プレゼント!
詳しくは裏表紙の「プレゼントコーナー」をご覧ください。

※作品の大きさや濃度によって、乾燥の時間、焼成の温度・時間が異なります。

Part 2

お家でモノづくりを
楽しもう

手に入りやすい材料で、家庭で気軽に体験できるモノづくりのアイデアをご紹介します。親子で楽しみながらLet'sモノづくり!



オリジナルキャンドル

お好みの精油やハーブを入れてアロマキャンドルを作りましょう。レモングラスやユーカリを使えば虫よけ効果も。グラスのかわりに紙コップを使えば型から簡単に外せます。



完成!

体験者の声
他の香りでも作ってみたいになりました

芯はまっすぐ伸ばして*

ろうそくを短く折って容器に入れる。

⚠ 火の取り扱いには十分ご注意ください。お子様のいるご家庭では必ず保護者の方の目の届く範囲でお使いください。

住協社員作

モノづくり
ギャラリー

大きい方にはのど飴、小さい方には小銭を入れてあります

食べられません!樹脂粘土で作ったスイーツストラップです

せっけんに紙ナプキンを貼りつけるだけ。もちろん使えますよ

100円ショップのネックストラップにリボンを縫い付けてリメイクしました

埼玉県の代表的な伝統工芸

身近な文化
埼玉県の伝統工芸
古くからの優れた技術をいまに伝える伝統工芸。匠の技が光る、埼玉県の伝統工芸の一部をご紹介します。

所沢人形

埼玉県は人形作りが盛んで、所沢もひな人形の産地です。歴史は古く約160年前の天保時代から続くと言われています。毎年6月には所澤神楽祭で人形供養祭が開催されます。

小川和紙

1300年もの歴史を経て、守り育てられてきた小川の和紙。なかでも楳(つらゆき)だけを使用した「細川紙」の製造技術は、国の重要無形文化財の指定を受けています。

飯能大島紬

江戸時代末期には全国に知られる絹織物の産地となった飯能。明治時代、紬の製造に改良が加えられ「飯能大島紬」として、県の伝統的手工芸品にも指定されました。

詳細はWebで
埼玉伝統工芸会館 検索

掃除や洗濯、収納など、意外と知らない家事のアイデアをちょっとだけご紹介します。これであなたも家事の達人!?

くらしのひきだし

第7段



おしゃれでかわいいデザインがいっぱい! 手ぬぐいを活用しよう!

最近、手ぬぐいが見直されています。伝統柄から、モダンなデザインまで色柄も豊富。いっぱい使って古くなったら、台ふきんや雑巾としてリサイクルもできます。いただきもの手ぬぐいがタンスに眠っていませんか? さっそく使ってみましょう!



活用編

3 手ぬぐいの余った部分を折り返して、上に持ってきてみます。

4 手ぬぐいとペットボトルをぐるっと半回転させましょう。

5 手ぬぐいの端と端を結べばフィニッシュ! 完成です!

Pick Up

ペットボトルホルダーに

これからの季節、水分補給にペットボトルを持ち歩く機会も増えますね。手ぬぐいで包めば水滴も気になりません。

START!

1 ペットボトルの高さの2倍程度の長さ到手ぬぐいを折りたたみます。

2 ペットボトルを中心に置き、手ぬぐいを巻きつけてください。

手ぬぐいの使い方



木綿製で吸水性があり乾きやすいので、ハンカチやハンドタオルとして使えます。大判なので汗をかきやすい季節にも。かさばらないので旅行にタオルがわりに持っていくのもおすすめです。

ワンポイントアドバイス

手ぬぐいの端は切りっぱなしが基本。端からほつれて出てくる長い糸は短く切りましょう。洗濯するうちにほつれは止まります。



他にもいろいろ包めます!



贈り物に

手ぬぐいでワインボトルなどを包んでプレゼントに。華やかな柄の手ぬぐいはご祝儀袋にしても喜ばれます。

ブックカバーに

手ぬぐいを本のサイズに合わせて折りたたみます。本のサイズは文庫から新書ぐらいの大きさがおすすめ。



ティッシュカバーに

ミシンを使わずともOK。インテリアに合わせたデザインのものを選べばティッシュもぐっとおしゃれに!

大募集

プチリフォームの実例ありませんか?

今回のテーマ「手ぬぐい活用法」を試してみたという方は、お写真をお送りください。今後のDanRanに掲載させていただきます。お待ちしております!

〒359-1141 埼玉県所沢市小手指町一丁目1番地4
株式会社住協 営業推進部「くらしのひきだし」係

※あなたのご住所・ご氏名・リフォーム実例(写真)を上記の宛先までお送りください。採用された方には粗品を差し上げます。



リフォーム相談室!

「リフォームを検討しているけど、よくわからなくて…」そんなお悩みを解決します。

✖ 今回のご相談

省エネ住宅ポイントについて 知りたいのですが…



今がチャンス!

省エネ住宅ポイント

▶ お得にリフォーム!

最大 **300,000** ポイント

耐震改修工事と一緒にを行う場合
+150,000 ポイント

省エネ住宅ポイント対象の
エコリフォーム

- 対象**
- 窓の断熱改修(インプラスなど)
 - 外壁、屋根・天井または床の断熱改修
 - 設備エコ改修(エコ住宅設備を3種類以上設置)
- [エコ住宅設備] 太陽熱利用システム、節水型トイレ、高断熱浴槽、高断熱給湯機、節湯水栓
- その他工事については住協建設へお問い合わせください。


契約日 平成26年12月27日以降

工事着工日 平成28年3月31日まで

※ポイント発行申請が予算枠の上限に達した場合、期限より早く終了になることがあります。

エコリフォームの場合、1戸あたり上限300,000ポイントの範囲で工事などの内容に応じたポイントが発行されます。同時に耐震改修工事やバリアフリー改修工事を行うとさらにポイントが加算されます。

「省エネ住宅ポイント」という国の制度をご存じですか? 居住を目的としたエコ住宅の新築に加えて、エコリフォームも対象にポイントが発行されます。ポイントに応じてエコ商品や商品券と交換できるほか、追加で実施する工事費用にも充てられるお得な制度です。



省エネ住宅ポイント獲得にオススメ 内窓リフォーム

既存の窓の内側に取り付ける工事なので工期も短く、低予算でポイントが獲得できます。窓のサイズで獲得できるポイントは異なりますが、一般的なテラス窓で20,000ポイントが得られます。戸建てはもちろん、マンションでもOKです。

結露対策



外窓のみ 外窓+内窓

もっとも熱が入りやすいのが窓。ペアガラスよりも、内窓を取り付けたほうがより断熱効果は大。暑さ寒さを防ぎ、断熱性を高めて、家を傷める原因となる結露も予防します。

騒音対策



外部からの騒音、ご自宅から出る音が気になる方には、二重サッシ・内窓の取り付けがおすすめ。窓と窓との間の「空間空気層」が音を通しにくくして、気密性も上がります。

お問い合わせ 省エネ住宅ポイント・窓リフォームの詳細・お見積もりはこちら!

住協建設(株)リフォーム課 ☎0120-703-180

住協建設 ホームページ <http://www.jyukyo-cnst.com/> 住協建設 検索

その他リフォームも
お気軽にご相談ください

女性が考えた、新しい女性らしさを楽しむ街。

GRAN(IA)

フェミニノベル

Feminovel

私だったら
こんなおうちに住みたい

女子としての楽しみも
忘れたくない

衣裳部屋も
シューズクロゼットも
ほしい

私のお気に入り
プロジェクト

当社の新プロジェクトを
ご紹介します。

「たまには家事や子育てを忘れて、一人の女子に戻りたい」「お家にもってのんびり過ごすのが好き」「お友達を呼んでさりげなく自慢したい」そんな女性の素直な気持ちにお応えし、女性スタッフが企画・設計した新しいコンセプトの家がついに完成しました。

閑静でお洒落な街、
大泉学園という好立地

暮らしたいようにきれいに区画された町並みに大きなマーケットと、洒落た小さなショップが混在しています。大きな公園や多くの緑に囲まれた、自転車がとても似合う街です。

コンセプトの異なる
7棟のデザイン

スタッフみんなで持ち寄ったアイデアがたくさんあって、それらを取り入れていくうちに、個性のある家が7棟完成しました。それぞれの個性をお楽しみください。

細部にこだわった
女性の願いが叶う家

女性はいくつになってもかわいいものが好き。お気に入りのかわいいものに囲まれて暮らしたい。そんな想いを実現するために飾り棚をたくさん作りました。

担当者の声

今日の企画は7棟とも異なったテイストで作りましたから、それぞれの家の「ときめきポイント」を同様に反映させるのに苦労しましたね。みんなで意見を話し合ったので、つつい盛り上がりつつ完成することもありました。出来上がった家を見るとやはり感動です。お住まいになる方に、もっとかわいくしてもらえたらうれしいです。


大泉支店 営業部長 高橋 大

「ここがかわいい！」
お気に入りのかわいい
ランプ(koi)

タイル張りのデコカウンターに
ちょこっと飾り棚(メルシー)



猫と一緒に暮らしたくなる
キャットウォーク(ミルク)



地元の食材にこだわったパン屋
小手指 支店 「ぱん屋 麦兵衛」

〒埼玉県所沢市小手指町1-27-16
☎04-2902-6455 営業9:00~19:00 休月曜



豆乳パン生地に上質なあ
んごが包まれたあんぱん

地元の食材を使っ
たメロンパン

甘いネギとパンの相
性が抜群のネギの種

バター

小手指駅から徒歩5分。大きな「ぱん」の垂れ幕が目印のぱん屋 麦兵衛さんは、イタリアでピザ職人として修業を積んだご主人が2009年にオープンしたお店。あんぱんやバケットなどスタンダードなものから、地元の食材を使ったこだわりのパンが店内に所狭しと並んでいます。食材の野菜や果物だけでなく、小麦も地元産。地元の野菜を美味しく食べられるお惣菜パン、所沢のお豆腐屋さんの豆乳を使ったメロンパンも人気です。私のお気に入り、炒めたネギをフランスパンに合わせた「ネギの種」。種の形がとてもかわいらしく、噛むたびに味が口いっぱいに広がり食べ応えがあります。季節ごとに旬の野菜や果物を使ったパンを楽しんでほしいと言うご主人。ホッとさせるやさしい味と和風の店構えがマッチしていて、居心地の良い空間のお店です。



「ぱん」の垂れ幕が目印。

小手指 支店 吉野 健太 小手指支店 営業担当

Profile

お客様とのコミュニケーションを大切に、笑顔が絶えない住宅購入のお手伝いができるよう努めています。購入後もお客様が安心して生活していただけるよう、誠心誠意対応しております。



支店スタッフがお届けする
Zoom Up!

今回の支店は

小手指&新所沢

住協の10支店から
スタッフが街の
おすすめスポットを
ご紹介します。

新所沢駅西口から徒歩5分ほどの場所にある青果市場ころいちさんは、昨年10月にオープンしたばかり。「この土地の恵みとともに」をキーワードに所沢産の様々な野菜や、地元食材を使ったお菓子やパンなどを取り揃えた、いわば所沢のアンテナショップです。その日の朝採れたばかりの野菜を販売しているので、とにかく鮮度は抜群。瑞々しい葉物野菜や甘みがギュッとつまったニンジンなど、どんな風に食べようかと想像が広がります。珍しい野菜の調理方法はスタッフの方がアドバイスしてくれますので、恐れずに(?)食べてみてください。店内のディスプレイに使われているかわいいカゴも、地元の方の手作りだそうです。所沢のいいものがたくさん並ぶ素敵なお店です。



契約農家さんを紹介するボードも
設置されています。

新所沢 支店 安野 里佳(左) 田原 直子(右) 新所沢支店 受付・実質担当

Profile

新所沢エリアはスーパーや飲食店が多く、住みやすい街です。新所沢支店にはキッズスペースも完備しておりますので、お子様連れでも安心してご来店ください。



新所沢 支店 所沢産の食材が揃う青果市場
ころいち meets ところ産食プロジェクト
「ファーマーズマーケット
ころいち」

〒埼玉県所沢市鶴町4-6-3 営業日:水・木曜 10:00~16:00



赤ほうれん草

はねだし人参

有機人参

ルッコラ

キャベツ

フロコロー

お菓子や
ハーブティも販売

赤からし菜

有機アスパラ

ネギ

埼玉県内最大級住宅フェアに「住協グループブース」出展

住宅購入・リフォームを検討中の方必見

第2回

埼玉住まいEXPO

2015

6/27(土) 28(日) 10:00~17:00

主催:埼玉 住まいEXPO実行委員会・FM NACK5

会場 | さいたまスーパーアリーナ

ご入場には、おひとり様1枚の入場券（または招待状）が必要です。同封の招待状をご利用ください。招待状の追加をご希望の方は、お近くの住協グループ各社及び支店に用意しておりますのでお問い合わせください。

住宅購入やリフォーム、土地活用などについて、さまざまな住宅関連企業に直接話を聞くことができる埼玉県内最大級の住宅フェア。初開催の昨年は、2日間で約8,000名が来場しました。このイベントに今年は住協も初出展。住宅購入・リフォームについてお悩みの方は、ぜひ住協グループのブースにご来場ください。

住協グループ
ブース

住まいについてのお悩みに
住協グループの設計士やリフォーム担当者が
直接お答えします!
新築住宅やリフォーム、間取りについてお気軽にご相談ください。

その他の
イベント

- ・ FM NACK5 出張公開生放送
 - ・ 無料セミナー
 - ・ 親子で楽しむ特別イベント など
- ※昨年実績

詳しくはWebまたは同封の招待状でご確認ください。

<http://www.housingfair-saitama.jp/> 埼玉 住まいEXPO 検索

NEWS

伊原前監督による リトルシニア野球教室

住協グループでは社会貢献活動の一環として様々なスポーツ支援を行っています。今年、西武ライオンズ前監督伊原氏を顧問に迎え野球教室を開催することとなりました。リトルシニアチームへの指導では、技術的なアドバイスのほか日々の生活での注意点なども指導しております。選手の皆さんは目を輝かせて、真剣な表情で指導を受けています。



リトルシニア・北関東春季大会表彰式。

リトルシニア・北関東春季大会表彰式。伊原前監督による野球教室を開催しました。

EVENT

毎年恒例 福祉ふれあい祭りに参加

今年も福祉ふれあい祭りに参加することが決定しました。風船の無料配布やキャラクターレタス、ペンダントとブチカオルのプレゼントをご用意しております。楽しいイベントを企画しておりますので、ぜひ住協グループブースへ遊びに来てください。



昨年の様子。

5/9(土)

9:30~16:30
彰の森入周公園

JYUKYO NEWS

川越支店 無料セミナーを開催 EVENT

ご予約はこちら 川越支店 ☎0120-38-0041

住協川越支店 KAWASAKI

聞いて安心 無料セミナー開催!!

お子様からご年配の方まで聞いて安心の無料セミナーへお気軽にご参加ください!!

| | |
|-------------------------------|--|
| 防犯教室 | 親子で参加! 小学生までの子どもを誘導して 着た服などの危険性、盗難、強盗、 |
| 5/17(日) 10:00~(1時間) | 講師: ALSOK (ガー-Fマン1名) 参加費: 無料 先着10名 |
| 夢を叶える家計管理 お金の使い方講座 | 夢を叶える家計管理 お金の使い方講座 お金の使い方講座 |
| 6/14(日) 10:00~(1時間) | 講師: ファイナンシャルプランナー 山崎 伸 参加費: 無料 先着20名 |
| 終活セミナー | 終活の準備 お金の準備 お金の準備 |
| 7/12(日) 10:00~(1時間) | 講師: ファイナンシャルプランナー 新藤 裕子 参加費: 無料 先着20名 |

川越支店 ☎0120-38-0041

※お申し込みはフリーダイヤルへお早めにご連絡ください。
〒350-1124 埼玉県川越市新宿町1丁目16-6 FAX:049-245-5117

あなたの周りに、住まいについてお悩みの方はいませんか?

お悩み解決への第一歩! 住協の紹介制度

ご紹介方法はこちら!

- ☎ お近くの住協支店、または営業担当へ
- Web 住協ホームページ 幸せを分かち合う住協の紹介制度
<http://www.jyu-g.co.jp/> 住協 検索
- 🏠 お近くの住協支店へ

プレゼント!

ご紹介者様に
弊社分譲新築住宅のご成約者様に
最高10万円分の
商品券または紹介料 (6畳居室用+工事費)

※プレゼントの送付は初回面接で弊社営業担当者にご紹介の旨を伝えていただいた場合に限りです。
※当社分譲の新築住宅をご購入の場合以外でも、弊社社内の規定によりご双方にプレゼントをご用意しております。
※ご紹介いただいたお客様がご利用されたサービス内容により謝礼額が変わります。

Information

住協グループからのお知らせ&プレゼント



エフエム茶室 住協グループ提供番組放送中

なべやかんのJスマイルライブ 毎週土曜日 16:00~17:00

「住まいの達人」コーナーに
住協グループ社員が
出演しています。

チャッピー君

「住まいの達人」コーナーは
住協ホームページでも
聞くことができます。

住協 広告ギャラリー 検索

住協公式Facebook公開中!

www.facebook.com/jyukyo.jg
(facebookアカウントなしでも閲覧できます)
▶アカウントをお持ちの方は いいね! をクリック!

編集後記

今回のテーマ >> 材料

■ 小中学生のお子さんがあるご家庭でももしかしたら経験があるかもしれません。夜遅くなってから「明日ソーラン節踊るから手ぬぐい出して」と子供にいきなり言われたことが。手ぬぐいに限った話ではないのですが、園工の授業で使うのか「空き箱ちょうだい」とか「みかんが入ってた網ってある?」とか「マンガン電池持ってこいって」とか。その度にあたふたと無理やり箱を空にしたり、季節外れのみかんを買ったり、マンガン電池を探さまよったりしたものです。今回のDanRanはそんなことを思い出しながら作りました。ちなみにマンガン電池は100均に売っていました。(1)

読者アンケートにお答えいただくと

Present **抽選で
プレゼントが
当たります!**

1 パナソニック 加湿空気清浄機

1名様

エコナビ搭載。空気清浄は18畳、加湿は8畳~10畳に対応しています。



(株)アースレイズ様ご提供

2 大東ガス 6月のプチ・クッキング ご招待券

10名様

※1枚につき1~3名様まで

毎日開催・予約不要で、ケーキやクッキーなどのお菓子作りが気軽に体験できます。富士見店、朝霞店、志木店のいずれかでご利用いただけます。



イメージ

大東ガス

3 ヤコ オープン陶土セット

3名様

家庭用オープンで焼き上げる陶土セット。テキストや着色剤、筆などがセットになっているので手軽に陶芸を楽しめます。



【応募締切】

平成27年5月28日(木) ※当日到着分有効

※読者アンケートハガキに必要事項をご記入の上、お送りください(切手代不要)。

※厳正な抽選の上、プレゼントの当選者発表は賞品の発送をもって代えさせていただきます。

プレゼントに関するお問い合わせは住協まで

過去のDanRanは、ホームページからご覧いただけます。

住協 ホームページ <http://www.jyu-g.co.jp/>

住協グループ

株式会社住協ホールディングス

埼玉県所沢市小手指町1-1-4
Tel. 04-2940-8600
<http://www.j-group-h.com/>

P・R保険パートナーズ株式会社

埼玉県所沢市小手指町1-1-4
Tel. 04-2903-0102
<http://www.p-r.co.jp>

住協建設株式会社

埼玉県狭山市狭山台4-27-38
Tel. 04-2957-8300(代)
<http://www.j-kensetsu.jp/>
東京支店 tel.03-3370-3838(代)

株式会社住協

埼玉県所沢市小手指町1-1-4
Tel. 04-2903-8800(代)
<http://www.jyu-g.co.jp/>

入間支店 tel.04-2963-6651
狭山支店 tel.04-2959-3611
大泉支店 tel.03-3921-6666
新所沢支店 tel.04-2926-7311
飯橋支店 tel.042-974-5900

川越支店 tel.049-245-0041
ふじみ野支店 tel.049-256-5688
小手指支店 tel.04-2903-8815
朝霞支店 tel.048-470-1200
東久留米支店 tel.042-479-2018